



**Sajószöged Községi Önkormányzat**  
**3599 Sajószöged, Ady Endre út 71.**  
**Telefon: 49/540-743, Fax: 49/540-744**  
**Email: sajoszoged@gmail.com**

**Határozati javaslat**  
**a Helyi Esélyegyenlőségi Program felülvizsgálatára**

Sajószöged Községi Önkormányzat Képviselő-testülete a jelenlévő ... képviselőből, ... igen szavazattal, ellenszavazat és tartózkodás nélkül az alábbi határozatot hozta:

/2026.(.....) Képviselő-testületi határozat

Sajószöged Községi Önkormányzat Képviselő-testülete a 2023-2028 időszakra vonatkozó Helyi Esélyegyenlőségi Program felülvizsgálata, a rendelkezésre álló módosításokat az előterjesztésnek megfelelően átvezette.

Felelős: dr. Boros István címzetes főjegyző

Határidő: azonnal

*(A Helyi Esélyegyenlőségi Program elérhető a honlapunkon:*

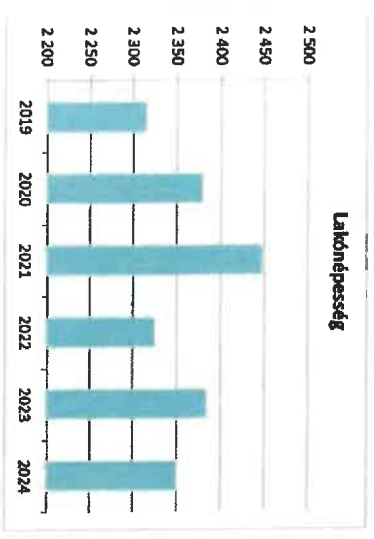
*<https://www.sajoszoged.hu/hu/eselyegyenloseg.html> )*



1. Település

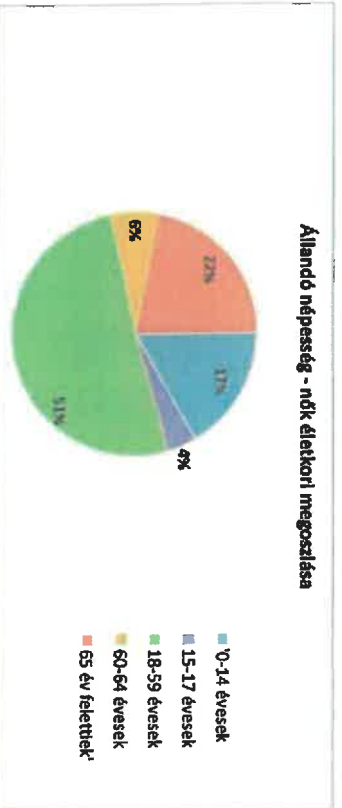
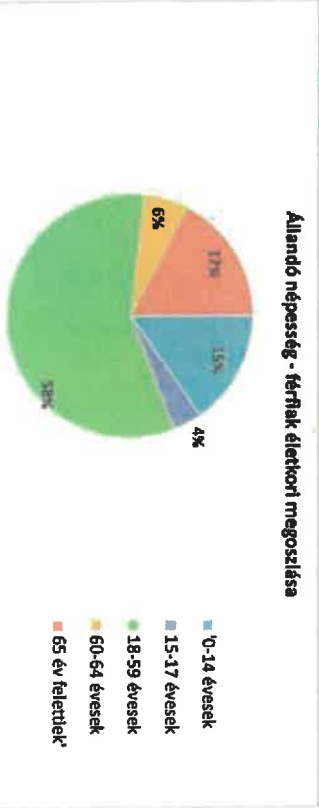
1. számú táblázat - Lakónépesség száma az év végén		
Év	Fő (TS 001)	Változás
2019	2 315	bazis év
2020	2 379	102,76%
2021	2 447	102,86%
2022	2 325	95,01%
2023	2 384	102,54%
2024	2 349	98,53%

Forrás: TeIR, KSH-ISTAR



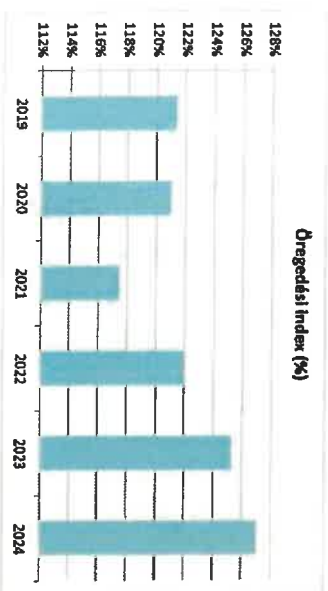
2. számú táblázat - Állandó népesség összetétele nemek és korcsoportok szerint (2022)					
Korcsoport	Fő		Az állandó népességből a megfelelő korcsoportú nők és férfiak aránya (%)		
	Férfiak	Nők	Összesen (TS 003)	Férfiak (TS 005)	Nők (TS 007)
<b>Állandó népesség száma (férfiak TS 004, nők TS 006)</b>	<b>1 208</b>	<b>1 188</b>	<b>2 376</b>	<b>50,84%</b>	<b>49,16%</b>
<b>0-2 évesek (összes száma TS 008, aránya TS 009)</b>			<b>51</b>		<b>2,15%</b>
<b>0-14 éves (férfiak TS 010, aránya TS 011; nők TS 012, aránya TS 013)</b>	<b>186</b>	<b>196</b>	<b>382</b>	<b>7,83%</b>	<b>8,25%</b>
<b>15-17 éves (férfiak TS 014, aránya TS 015; nők TS 016, aránya TS 017)</b>	<b>46</b>	<b>45</b>	<b>91</b>	<b>1,94%</b>	<b>1,89%</b>
<b>18-59 éves (férfiak TS 018, aránya TS 019; nők TS 020, aránya TS 021)</b>	<b>695</b>	<b>596</b>	<b>1 291</b>	<b>29,25%</b>	<b>25,08%</b>
<b>60-64 éves (férfiak TS 022, aránya TS 023; nők TS 024, aránya TS 025)</b>	<b>71</b>	<b>75</b>	<b>146</b>	<b>2,99%</b>	<b>3,16%</b>
<b>65 év feletti (férfiak TS 026, aránya TS 027; nők TS 028, aránya TS 029)</b>	<b>210</b>	<b>256</b>	<b>466</b>	<b>8,84%</b>	<b>10,77%</b>

Forrás: TeIR, KSH-ISTAR




3. számú táblázat - Öregedési index			
Év	65 év feletti állandó lakosok száma (fő) (TS 026 és TS 028 összesen)	0-14 éves korú állandó lakosok száma (fő) (TS 010 és TS 012 összesen)	Öregedési index % (TS 030)
2019	432	356	121,35%
2020	444	367	120,98%
2021	464	395	117,47%
2022	466	382	121,99%
2023	476	380	125,26%
2024	475	374	127,01%

Forrás: TeIR, KSH-TSTAR




4. számú táblázat - Belföldi vándorlások	
Év	Állandó oda- és elvándorlások különbözetének 1000 állandó lakosra vetített száma (fő) (TS 031)
2019	19,69
2020	17,04
2021	27,35
2022	-10,48
2023	18,26
2024	0,00

Forrás: TeIR, KSH-TSTAR



5. számú táblázat - Természetes szaporodás	
Év	Az élve születések és halálozások különbözetének 1000 lakosra vetített száma (fő) (TS 032)
2019	-2,19
2020	-4,26
2021	-6,22
2022	-6,71
2023	2,97
2024	-3,80

Forrás: TeIR, KSH-TSTAR



### 3. Melyesegjelölés

**3.1. számú táblázat - Jövedelmi hányok**

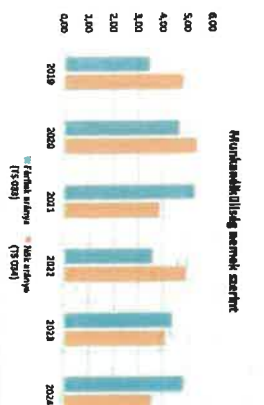

Év	Az SZJA adófelvétel mértéke		Az SZJA adófelvétel mértéke a 0-1 millió forint közötti jövedelmű személyek körében	
	%-ában (TS 039)	%-ában (TS 040)	%-ában (TS 039)	%-ában (TS 040)
2019	20,68	21,88	20,39	20,39
2020	21,90	22,99	21,00	21,00
2021	21,00	22,00	20,00	20,00
2022	22,69	23,69	21,69	21,69
2023	22,45	23,45	21,45	21,45
2024	23,00	24,00	22,00	22,00

Forrás: Tervei, ISH Tervei

**3.2. 1. számú táblázat - Munkaadókat terhelő normatív adó**

Év	Munkaadókat terhelő normatív adó az általános forgalmi adóval együtt az adóalap megnevezésén 12-évi átlag alapján		NEM adóalap		Összesen
	TS 033	TS 034	TS 033	TS 034	
2019	3,42	4,79	3,42	4,79	4,11%
2020	4,64	5,16	4,64	5,16	4,00%
2021	5,28	6,64	5,28	6,64	4,50%
2022	5,57	6,89	5,57	6,89	4,20%
2023	4,18	6,08	4,18	6,08	4,20%
2024	4,12	5,50	4,12	5,50	4,80%

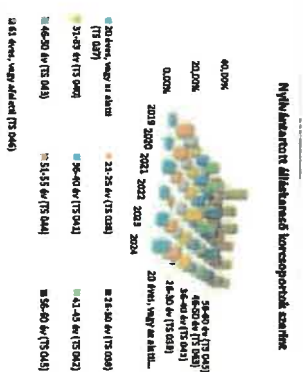

Forrás: Tervei, Munkaadókat Terhelő Adó



**3.2.2. számú táblázat - Munkaadókat terhelő normatív adó**

Év	Munkaadókat terhelő normatív adó az általános forgalmi adóval együtt az adóalap megnevezésén 12-évi átlag alapján		NEM adóalap		Összesen
	TS 033	TS 034	TS 033	TS 034	
2019	62	78	77	84	69
2020	62	78	77	84	69
2021	62	78	77	84	69
2022	62	78	77	84	69
2023	62	78	77	84	69
2024	62	78	77	84	69

Forrás: Tervei, Munkaadókat Terhelő Adó





3.2.6. sadma sildikant - Pityhantid ehitamiseks kasutatav			
Aasta	Hydrotermostaatide arv (T3 057)	Hydrotermostaatide arv (T3 053)	Hydrotermostaatide arv (T3 051)
2019	69	14	5
2020	78	14	4
2021	72	14	3
2022	64	14	3
2023	65	14	4
2024	69	14	5

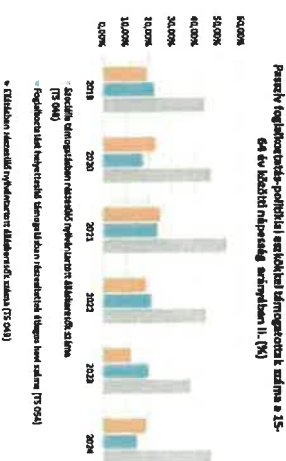


Font: T38, Nemzeti Munkajogi Hivatal

3.3.1. sadma sildikant - Passziv foglalkoztatás-politikai eszközök - Alkalmazotti ellátás I.			
Aasta	Hydrotermostaatide arv (T3 052)	Alkalmazotti ellátás (T3 047)	Hydrotermostaatide arv (T3 047)
2019	69	16	25,40%
2020	78	19	24,36%
2021	72	21	29,17%
2022	64	17	26,56%
2023	65	17	26,15%
2024	69	18	26,07%

Font: T38, Nemzeti Munkajogi Hivatal

3.3.2. sadma sildikant - Passziv foglalkoztatás-politikai eszközök - Alkalmazotti ellátás II.				
Aasta	Socialis támogatás (T3 048)	Foglalkoztatás (T3 044)	Alkalmazotti ellátás (T3 049)	Hydrotermostaatide arv (T3 049)
2019	12	18	22,60%	18
2020	18	18	17,75%	17
2021	18	17	21,88%	19
2022	12	18	21,11%	25
2023	8	19	20,00%	25
2024	12	10	13,00%	20

Font: T38, Nemzeti Munkajogi Hivatal




Font: T38, Nemzeti Munkajogi Hivatal



**3.A.6. Széles körű fejlesztés - Lakóhelyek építésének támogatása**

Év	Előirányzat azonosítója	Előirányzat neve	Előirányzat kódja	Előirányzat értéke (Ft)
2019	4.4.1	Lakóhelyek építésének támogatása	4.4.1.1	1 844 000
2020	4.4.1	Lakóhelyek építésének támogatása	4.4.1.1	1 844 000
2021	4.4.1	Lakóhelyek építésének támogatása	4.4.1.1	1 844 000
2022	4.4.1	Lakóhelyek építésének támogatása	4.4.1.1	1 844 000
2023	4.4.1	Lakóhelyek építésének támogatása	4.4.1.1	1 844 000
2024	4.4.1	Lakóhelyek építésének támogatása	4.4.1.1	1 844 000

Forrás: 1908, 1909, 1910, 1911, 1912



**3.A.1. Széles körű fejlesztés - Építési célú feladatok támogatása**

Év	Előirányzat azonosítója	Előirányzat neve	Előirányzat kódja	Előirányzat értéke (Ft)
2019	4.4.1	Lakóhelyek építésének támogatása	4.4.1.1	1 844 000
2020	4.4.1	Lakóhelyek építésének támogatása	4.4.1.1	1 844 000
2021	4.4.1	Lakóhelyek építésének támogatása	4.4.1.1	1 844 000
2022	4.4.1	Lakóhelyek építésének támogatása	4.4.1.1	1 844 000
2023	4.4.1	Lakóhelyek építésének támogatása	4.4.1.1	1 844 000
2024	4.4.1	Lakóhelyek építésének támogatása	4.4.1.1	1 844 000

Forrás: 1908, 1909, 1910, 1911, 1912



**3.A.6. Széles körű fejlesztés - Lakóhelyek építésének támogatása**

Év	Előirányzat azonosítója	Előirányzat neve	Előirányzat kódja	Előirányzat értéke (Ft)
2019	4.4.1	Lakóhelyek építésének támogatása	4.4.1.1	1 844 000
2020	4.4.1	Lakóhelyek építésének támogatása	4.4.1.1	1 844 000
2021	4.4.1	Lakóhelyek építésének támogatása	4.4.1.1	1 844 000
2022	4.4.1	Lakóhelyek építésének támogatása	4.4.1.1	1 844 000
2023	4.4.1	Lakóhelyek építésének támogatása	4.4.1.1	1 844 000
2024	4.4.1	Lakóhelyek építésének támogatása	4.4.1.1	1 844 000

Forrás: 1908, 1909, 1910, 1911, 1912



**3.A.6. Széles körű fejlesztés - Lakóhelyek építésének támogatása**

Év	Előirányzat azonosítója	Előirányzat neve	Előirányzat kódja	Előirányzat értéke (Ft)
2019	4.4.1	Lakóhelyek építésének támogatása	4.4.1.1	1 844 000
2020	4.4.1	Lakóhelyek építésének támogatása	4.4.1.1	1 844 000
2021	4.4.1	Lakóhelyek építésének támogatása	4.4.1.1	1 844 000
2022	4.4.1	Lakóhelyek építésének támogatása	4.4.1.1	1 844 000
2023	4.4.1	Lakóhelyek építésének támogatása	4.4.1.1	1 844 000
2024	4.4.1	Lakóhelyek építésének támogatása	4.4.1.1	1 844 000

Forrás: 1908, 1909, 1910, 1911, 1912






4. Gyermek

4.1. színi táblázat - Gyermekkorú népesség összetétele nemek és korcsoportok szerint (1. színi táblázatból)					
Korcsoport	10	Az állandó népességből a megfélélt korcsoportok női és férfi aránya (%)			
	Férfiak	Nők	Összesen	Férfiak	Nők
	IS	IS	IS	(IS 005) %	(IS 007) %
Állandó népesség száma (férfiak IS 004, nők IS 006)	1 208	1 164	2 376	50,24%	49,76%
0-2 évesek (összes száma IS 009)			51	2,15%	
0-24 éves (férfiak IS 010, aránya IS 011; nők IS 012, aránya IS 013)	186	196	382	7,83%	8,25%
15-17 éves (férfiak IS 014, aránya IS 015; nők IS 016, aránya IS 017)	46	45	91	1,94%	1,89%

Forrás: Tény, KSH Iszar

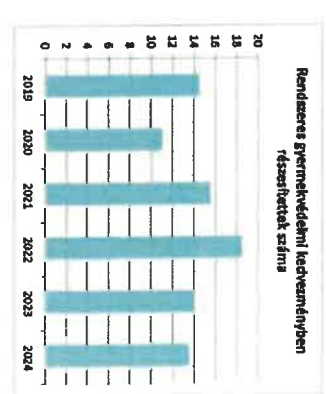
4.1.1. színi táblázat - Védőnőkre vonatkozó egészségügyi szolgálatok látogatásai (gyermekkor)		
Év	Védőnőkre vonatkozó látogatások száma (IS 116)	Veszélyeztetett látogatások száma (IS 115)
	fő	fő
2019	0	3
2020	1	8
2021	0	1
2022	0	16
2023	0	16
2024	3	19

Forrás: Tény, KSH Iszar



4.1.2. színi táblázat - Rendszerezett gyermekvédelmi köznevelési és nevelési intézményekben tartott foglalkozások száma	
Év	Rendszerezett gyermekvédelmi köznevelési és nevelési intézményekben tartott foglalkozások száma (IS 111)
	fő
2019	15
2020	11
2021	16
2022	19
2023	14
2024	14

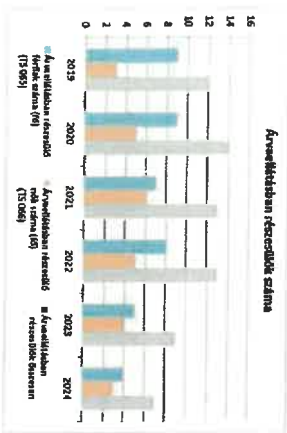
Forrás: Tény, KSH Iszar, Oktatási Hivatal



4.1.3. szövegi táblázat - Árvénytelés

Év	Árvénytelen részadók terhelésének száma (T/5 065)	Árvénytelen részadók száma (T/5 066)	Árvénytelen részadók beszedése
2019	9	8	12
2020	9	5	14
2021	7	6	11
2022	8	5	13
2023	5	4	9
2024	4	8	7

Forrás: Tájé. KSH Tájé. Önkormányzati adóok



4.1.4. szövegi táblázat - Követelményes övedel - Helyi jogszabályok részadók száma (A végleges fizetés és elismerés alapján)

Év	Helyes előzetesen fizetendő adók száma	Helyes előzetesen fizetendő adók száma (A végleges fizetés alapján)	20 övezetben megfizetett helyi adókat tartalmazó jogszabályok száma 1-3. sz. évfolyam	Helyes szabályozás nélküli részadók száma	Összesített adókövetelési részadók száma	Helyi előzetesen fizetendő adók száma
2019	n.a.	n.a.	n.a.	n.a.	n.a.	n.a.
2020	n.a.	n.a.	n.a.	n.a.	n.a.	n.a.
2021	n.a.	n.a.	n.a.	n.a.	n.a.	n.a.
2022	n.a.	n.a.	n.a.	n.a.	n.a.	n.a.
2023	n.a.	n.a.	n.a.	n.a.	n.a.	n.a.
2024	n.a.	n.a.	n.a.	n.a.	n.a.	n.a.


Forrás: Tájé. KSH Tájé. Önkormányzati adóok



4.1.5. szövegi táblázat - Védendő állásbányák száma

Év	Bejelentett védendő állásbányák száma (T/5 103)	0-3 év közötti gyémántok száma	Alacsony gyémántok védősűrűsége
2019	1	n.a.	n.a.
2020	1	n.a.	n.a.
2021	1	n.a.	n.a.
2022	1	n.a.	n.a.
2023	0	n.a.	n.a.
2024	1	n.a.	n.a.

Forrás: Tájé. KSH Tájé. Önkormányzati adóok



Egy védendő bányát gyémántok száma (fő)

Év	Egy védendő bányát gyémántok száma (fő)
2019	0,90
2020	0,90
2021	0,90
2022	0,90
2023	0,90
2024	0,90

**4.3.2. eidiñiñ ulk'ent - Gremmank' ab'ika**

Ab'ika	Fedeliñik ke gremmank' fediñik gremmank' ab'ika (FS 107)	Čak' šeb'ed'at' fediñik gremmank' ab'ika (FS 109)	A' k'at' gremmank' ab'ika (FS 108)	Gremmank' ab'ika (FS 106)	Fedeliñik ab'ika (FS 105)
2019	1	0	0	0	0
2020	1	0	0	0	0
2021	1	0	0	0	0
2022	1	0	0	0	0
2023	1	0	0	0	0
2024	1	0	0	0	0

Forma: T'el, KSN 154\*

Or'ed' e'it'ed'ek

Ab'ika	1	2	3	4	5
2024	0	0	1	1	1
2023	0	0	1	1	1
2022	0	0	1	1	1
2021	0	0	1	1	1
2020	0	0	1	1	1
2019	0	0	1	1	1

- 1 Fedeliñik ke gremmank' ab'ika
- 2 Fedeliñik ke gremmank' ab'ika
- 3 Fedeliñik ke gremmank' ab'ika
- 4 Fedeliñik ke gremmank' ab'ika
- 5 Fedeliñik ke gremmank' ab'ika

**4.3.3. eidiñiñ ulk'ent - B'ib'ed'ek' ke b'ib'ed'ek' b'er'ed'ek' gremmank' ab'ika**

Ab'ika	B'ib'ed'ek' ke b'ib'ed'ek' b'er'ed'ek' gremmank' ab'ika (FS 107)	B'ib'ed'ek' ke b'ib'ed'ek' b'er'ed'ek' gremmank' ab'ika (FS 108)
2019	0	0
2020	0	0
2021	0	0
2022	0	0
2023	0	0
2024	0	0

Forma: T'el, KSN 154\*

B'ib'ed'ek' ke b'ib'ed'ek' b'er'ed'ek' gremmank' ab'ika

Ab'ika	1	2	3	4	5
2024	0	0	1	1	1
2023	0	0	1	1	1
2022	0	0	1	1	1
2021	0	0	1	1	1
2020	0	0	1	1	1
2019	0	0	1	1	1

- 1 B'ib'ed'ek' ke b'ib'ed'ek' b'er'ed'ek' gremmank' ab'ika
- 2 B'ib'ed'ek' ke b'ib'ed'ek' b'er'ed'ek' gremmank' ab'ika
- 3 B'ib'ed'ek' ke b'ib'ed'ek' b'er'ed'ek' gremmank' ab'ika
- 4 B'ib'ed'ek' ke b'ib'ed'ek' b'er'ed'ek' gremmank' ab'ika
- 5 B'ib'ed'ek' ke b'ib'ed'ek' b'er'ed'ek' gremmank' ab'ika

**4.3.4. eidiñiñ ulk'ent - B'ib'ed'ek' ke b'ib'ed'ek' b'er'ed'ek' gremmank' ab'ika**

Ab'ika	B'ib'ed'ek' ke b'ib'ed'ek' b'er'ed'ek' gremmank' ab'ika (FS 107)	B'ib'ed'ek' ke b'ib'ed'ek' b'er'ed'ek' gremmank' ab'ika (FS 108)	B'ib'ed'ek' ke b'ib'ed'ek' b'er'ed'ek' gremmank' ab'ika (FS 109)	B'ib'ed'ek' ke b'ib'ed'ek' b'er'ed'ek' gremmank' ab'ika (FS 110)	B'ib'ed'ek' ke b'ib'ed'ek' b'er'ed'ek' gremmank' ab'ika (FS 111)	B'ib'ed'ek' ke b'ib'ed'ek' b'er'ed'ek' gremmank' ab'ika (FS 112)	B'ib'ed'ek' ke b'ib'ed'ek' b'er'ed'ek' gremmank' ab'ika (FS 113)	B'ib'ed'ek' ke b'ib'ed'ek' b'er'ed'ek' gremmank' ab'ika (FS 114)	B'ib'ed'ek' ke b'ib'ed'ek' b'er'ed'ek' gremmank' ab'ika (FS 115)
2019	0	0	0	0	0	0	0	0	0
2020	0	0	0	0	0	0	0	0	0
2021	0	0	0	0	0	0	0	0	0
2022	0	0	0	0	0	0	0	0	0
2023	0	0	0	0	0	0	0	0	0
2024	0	0	0	0	0	0	0	0	0

Forma: T'el, KSN 154\*

B'ib'ed'ek' ke b'ib'ed'ek' b'er'ed'ek' gremmank' ab'ika

Ab'ika	1	2	3	4	5	6	7	8	9	10	11	12
2024	0	0	1	1	1	1	1	1	1	1	1	1
2023	0	0	1	1	1	1	1	1	1	1	1	1
2022	0	0	1	1	1	1	1	1	1	1	1	1
2021	0	0	1	1	1	1	1	1	1	1	1	1
2020	0	0	1	1	1	1	1	1	1	1	1	1
2019	0	0	1	1	1	1	1	1	1	1	1	1

- 1 B'ib'ed'ek' ke b'ib'ed'ek' b'er'ed'ek' gremmank' ab'ika
- 2 B'ib'ed'ek' ke b'ib'ed'ek' b'er'ed'ek' gremmank' ab'ika
- 3 B'ib'ed'ek' ke b'ib'ed'ek' b'er'ed'ek' gremmank' ab'ika
- 4 B'ib'ed'ek' ke b'ib'ed'ek' b'er'ed'ek' gremmank' ab'ika
- 5 B'ib'ed'ek' ke b'ib'ed'ek' b'er'ed'ek' gremmank' ab'ika
- 6 B'ib'ed'ek' ke b'ib'ed'ek' b'er'ed'ek' gremmank' ab'ika
- 7 B'ib'ed'ek' ke b'ib'ed'ek' b'er'ed'ek' gremmank' ab'ika
- 8 B'ib'ed'ek' ke b'ib'ed'ek' b'er'ed'ek' gremmank' ab'ika
- 9 B'ib'ed'ek' ke b'ib'ed'ek' b'er'ed'ek' gremmank' ab'ika
- 10 B'ib'ed'ek' ke b'ib'ed'ek' b'er'ed'ek' gremmank' ab'ika
- 11 B'ib'ed'ek' ke b'ib'ed'ek' b'er'ed'ek' gremmank' ab'ika
- 12 B'ib'ed'ek' ke b'ib'ed'ek' b'er'ed'ek' gremmank' ab'ika

**4.A.1) 1. etappi tulevik - Määratlemis ja määramisega seotud tegevused**

2018	2019	2020	2021	2022	2023	2024
75	75	0	0	0	0	0
76	76	0	0	0	0	0
77	77	0	0	0	0	0
78	78	0	0	0	0	0
79	79	0	0	0	0	0
80	80	0	0	0	0	0
81	81	0	0	0	0	0
82	82	0	0	0	0	0
83	83	0	0	0	0	0
84	84	0	0	0	0	0
85	85	0	0	0	0	0
86	86	0	0	0	0	0
87	87	0	0	0	0	0
88	88	0	0	0	0	0
89	89	0	0	0	0	0
90	90	0	0	0	0	0
91	91	0	0	0	0	0
92	92	0	0	0	0	0
93	93	0	0	0	0	0
94	94	0	0	0	0	0
95	95	0	0	0	0	0
96	96	0	0	0	0	0
97	97	0	0	0	0	0
98	98	0	0	0	0	0
99	99	0	0	0	0	0
100	100	0	0	0	0	0
101	101	0	0	0	0	0
102	102	0	0	0	0	0
103	103	0	0	0	0	0
104	104	0	0	0	0	0
105	105	0	0	0	0	0
106	106	0	0	0	0	0
107	107	0	0	0	0	0
108	108	0	0	0	0	0
109	109	0	0	0	0	0
110	110	0	0	0	0	0
111	111	0	0	0	0	0
112	112	0	0	0	0	0
113	113	0	0	0	0	0
114	114	0	0	0	0	0
115	115	0	0	0	0	0
116	116	0	0	0	0	0
117	117	0	0	0	0	0
118	118	0	0	0	0	0
119	119	0	0	0	0	0
120	120	0	0	0	0	0
121	121	0	0	0	0	0
122	122	0	0	0	0	0
123	123	0	0	0	0	0
124	124	0	0	0	0	0
125	125	0	0	0	0	0
126	126	0	0	0	0	0
127	127	0	0	0	0	0
128	128	0	0	0	0	0
129	129	0	0	0	0	0
130	130	0	0	0	0	0
131	131	0	0	0	0	0
132	132	0	0	0	0	0
133	133	0	0	0	0	0
134	134	0	0	0	0	0
135	135	0	0	0	0	0
136	136	0	0	0	0	0
137	137	0	0	0	0	0
138	138	0	0	0	0	0
139	139	0	0	0	0	0
140	140	0	0	0	0	0
141	141	0	0	0	0	0
142	142	0	0	0	0	0
143	143	0	0	0	0	0
144	144	0	0	0	0	0
145	145	0	0	0	0	0
146	146	0	0	0	0	0
147	147	0	0	0	0	0
148	148	0	0	0	0	0
149	149	0	0	0	0	0
150	150	0	0	0	0	0

4.A.1) 1. etappi tulevik - Määratlemis ja määramisega seotud tegevused

2018 2019 2020 2021 2022 2023 2024

**4.A.1) 2. etappi tulevik - Määratlemis ja määramisega seotud tegevused**

2018	2019	2020	2021	2022	2023	2024
151	151	0	0	0	0	0
152	152	0	0	0	0	0
153	153	0	0	0	0	0
154	154	0	0	0	0	0
155	155	0	0	0	0	0
156	156	0	0	0	0	0
157	157	0	0	0	0	0
158	158	0	0	0	0	0
159	159	0	0	0	0	0
160	160	0	0	0	0	0
161	161	0	0	0	0	0
162	162	0	0	0	0	0
163	163	0	0	0	0	0
164	164	0	0	0	0	0
165	165	0	0	0	0	0
166	166	0	0	0	0	0
167	167	0	0	0	0	0
168	168	0	0	0	0	0
169	169	0	0	0	0	0
170	170	0	0	0	0	0
171	171	0	0	0	0	0
172	172	0	0	0	0	0
173	173	0	0	0	0	0
174	174	0	0	0	0	0
175	175	0	0	0	0	0
176	176	0	0	0	0	0
177	177	0	0	0	0	0
178	178	0	0	0	0	0
179	179	0	0	0	0	0
180	180	0	0	0	0	0
181	181	0	0	0	0	0
182	182	0	0	0	0	0
183	183	0	0	0	0	0
184	184	0	0	0	0	0
185	185	0	0	0	0	0
186	186	0	0	0	0	0
187	187	0	0	0	0	0
188	188	0	0	0	0	0
189	189	0	0	0	0	0
190	190	0	0	0	0	0
191	191	0	0	0	0	0
192	192	0	0	0	0	0
193	193	0	0	0	0	0
194	194	0	0	0	0	0
195	195	0	0	0	0	0
196	196	0	0	0	0	0
197	197	0	0	0	0	0
198	198	0	0	0	0	0
199	199	0	0	0	0	0
200	200	0	0	0	0	0
201	201	0	0	0	0	0
202	202	0	0	0	0	0
203	203	0	0	0	0	0
204	204	0	0	0	0	0
205	205	0	0	0	0	0
206	206	0	0	0	0	0
207	207	0	0	0	0	0
208	208	0	0	0	0	0
209	209	0	0	0	0	0
210	210	0	0	0	0	0
211	211	0	0	0	0	0
212	212	0	0	0	0	0
213	213	0	0	0	0	0
214	214	0	0	0	0	0
215	215	0	0	0	0	0
216	216	0	0	0	0	0
217	217	0	0	0	0	0
218	218	0	0	0	0	0
219	219	0	0	0	0	0
220	220	0	0	0	0	0
221	221	0	0	0	0	0
222	222	0	0	0	0	0
223	223	0	0	0	0	0
224	224	0	0	0	0	0
225	225	0	0	0	0	0
226	226	0	0	0	0	0
227	227	0	0	0	0	0
228	228	0	0	0	0	0
229	229	0	0	0	0	0
230	230	0	0	0	0	0
231	231	0	0	0	0	0
232	232	0	0	0	0	0
233	233	0	0	0	0	0
234	234	0	0	0	0	0
235	235	0	0	0	0	0
236	236	0	0	0	0	0
237	237	0	0	0	0	0
238	238	0	0	0	0	0
239	239	0	0	0	0	0
240	240	0	0	0	0	0
241	241	0	0	0	0	0
242	242	0	0	0	0	0
243	243	0	0	0	0	0
244	244	0	0	0	0	0
245	245	0	0	0	0	0
246	246	0	0	0	0	0
247	247	0	0	0	0	0
248	248	0	0	0	0	0
249	249	0	0	0	0	0
250	250	0	0	0	0	0

4.A.1) 2. etappi tulevik - Määratlemis ja määramisega seotud tegevused

2018 2019 2020 2021 2022 2023 2024


**4.A.1) 3. etappi tulevik - Määratlemis ja määramisega seotud tegevused**

2018	2019	2020	2021	2022	2023	2024
251	251	0	0	0	0	0
252	252	0	0	0	0	0
253	253	0	0	0	0	0
254	254	0	0	0	0	0
255	255	0	0	0	0	0
256	256	0	0	0	0	0
257	257	0	0	0	0	0
258	258	0	0	0	0	0
259	259	0	0	0	0	0
260	260	0	0	0	0	0
261	261	0	0	0	0	0
262	262	0	0	0	0	0
263	263	0	0	0	0	0
264	264	0	0	0	0	0
265	265	0	0	0	0	0
266	266	0	0	0	0	0
267	267	0	0	0	0	0
268	268	0	0	0	0	0
2						

4.4.1) 6. Indeksi Sektora - Indikator di bahasan kesehatan meliputi:

6)	Menghitung indikator kesehatan pemerintah dan masyarakat (TS 214)	Menghitung indikator kesehatan meliputi kesehatan pemerintah dan masyarakat (TS 213)
2019	8	1
2020	8	1
2021	10	0
2022	7	1
2023	8	0
2024	10	0


Sumber: TIK, KSI TIK



4.4.1) Indikator Sektora - Kondisi umum di sektor:

4.1. Indikator Sektora - Indikator Sektora

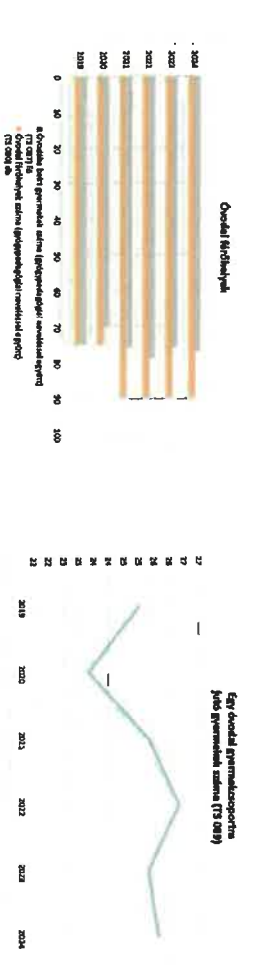
KONDISI Sektora		U.S.
Kelembagaan	U.S.	U.S.
Manajemen	U.S.	U.S.
Kelembagaan	U.S.	U.S.
Manajemen	U.S.	U.S.
Kelembagaan	U.S.	U.S.
Manajemen	U.S.	U.S.
Kelembagaan	U.S.	U.S.
Manajemen	U.S.	U.S.
Kelembagaan	U.S.	U.S.
Manajemen	U.S.	U.S.



4.4.2) Indikator Sektora - Kondisi umum di sektor:

6)	2-4 level indikator kesehatan (TS 214)	Indikator kesehatan pemerintah dan masyarakat (TS 213)	Indikator kesehatan pemerintah dan masyarakat (TS 213)	Indikator kesehatan pemerintah dan masyarakat (TS 213)	Indikator kesehatan pemerintah dan masyarakat (TS 213)	Indikator kesehatan pemerintah dan masyarakat (TS 213)	Indikator kesehatan pemerintah dan masyarakat (TS 213)	Indikator kesehatan pemerintah dan masyarakat (TS 213)	Indikator kesehatan pemerintah dan masyarakat (TS 213)
2019	8	8	8	8	8	8	8	8	8
2020	8	8	8	8	8	8	8	8	8
2021	10	10	10	10	10	10	10	10	10
2022	7	7	7	7	7	7	7	7	7
2023	8	8	8	8	8	8	8	8	8
2024	10	10	10	10	10	10	10	10	10

Sumber: TIK, KSI TIK





5. MKE

**5.1.1. színi előadás - Munkanélküliség és nemek szerint**  
(a 3.2.1. táblával szemben)

Év	Nyilvánított előadások száma az állomány megnevezésen a 25-64 évesek körében		Összesen
	Férfiak száma (TS 033)	Nők száma (TS 034)	
2019	3,42	4,73	4,11%
2020	4,64	5,46	5,00%
2021	5,28	3,94	4,96%
2022	3,57	4,99	4,21%
2023	4,38	4,08	4,21%
2024	4,82	3,5	4,16%

Forrás: Tefir, Nemzeti Munkanélküliség Hivatal

**5.1.2. színi előadás - A 180 napnál hosszabb ideje nyilvánított előadók száma** (a 3.2.3. táblával szemben)

Év	180 napnál hosszabb ideje regisztráltak száma regisztrációk alapján		Nők száma a 180 napnál hosszabb ideje regisztráltak között	
	(TS 037)	(TS 038)	(TS 034)	(TS 035)
2019	14,17	67,17		
2020	61,94	47,92		
2021	96,94	48,9		
2022	50	40,53		
2023	55,38	33,35		
2024	55,56	34,19		

Forrás: Tefir, Nemzeti Munkanélküliség Hivatal

**5.1.3. színi előadás - Pályakezdeti előadások száma** (a 3.2.4. táblával szemben)





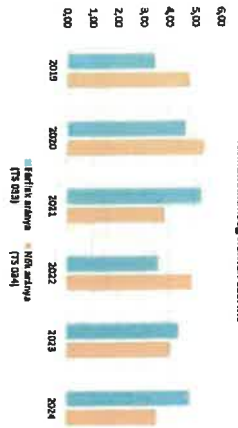
Év	Nyilvánított pályakezdeti előadások száma		Női pályakezdeti előadások száma	
	(TS 032)	(TS 033)	(TS 034)	(TS 035)
2019	63	5		
2020	78	2		
2021	72	4		
2022	64	3		
2023	65	2		
2024	63	5		

Forrás: Tefir, Nemzeti Munkanélküliség Hivatal

**5.2.1. színi előadás - Védőerő előadások száma** (a 4.3.1. táblával szemben)

Év	Védőerő előadások száma		0-3 év közötti gyermekek számára		Általános gyermekkorú védőerőkhöz	
	(TS 109)	(TS 109)	(TS 109)	(TS 109)	(TS 109)	(TS 109)
2019	1	n.a.				
2020	1	n.a.				
2021	1	n.a.				
2022	1	n.a.				
2023	0	n.a.				
2024	1	n.a.				

Forrás: Tefir, KSH Tszar, Önkormányzati adatok






6. Adatok

6.1. számú táblázat - Öregedési index (3. táblával azonos)

Év	65 év feletti állandó lakosok száma (fő) (TS 026 és TS 028 összesen)	0-14 éves korú állandó lakosok száma (fő) (TS 010 és TS 012 összesen)	Öregedési index % (TS 030)
2019	432	356	121,35%
2020	444	367	120,98%
2021	464	395	117,47%
2022	466	382	121,99%
2023	476	380	125,26%
2024	475	374	127,03%

Forrás: TeIR, KSH-TSTár

Öregedési index (%)




6.1.1. számú táblázat - Nyugdíjban, ellátásban, járadékban és egyéb járandóságban részesülők száma

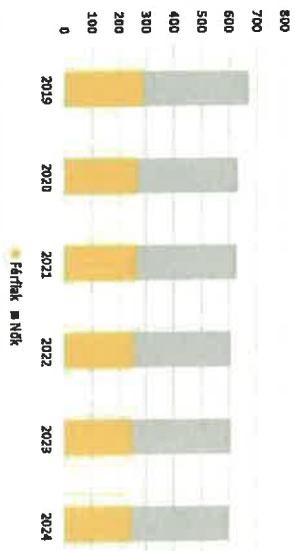
Év	Nyugdíjban, ellátásban, járadékban és egyéb járandóságban részesülő férfiak száma (TS 063)	Nyugdíjban, ellátásban, járadékban és egyéb járandóságban részesülő nők száma (TS 064)	Összes nyugdíjas
2019	291	379	670
2020	270	363	633
2021	268	360	628
2022	256	351	607
2023	259	353	606
2024	249	350	599

Forrás: TeIR, KSH Tstár

Nyugdíjasok száma



Nyugdíjasok nemek szerinti megoszlása

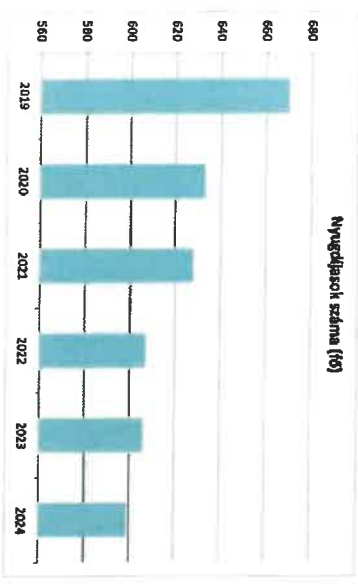




6.3. számú táblázat – Nyugdíjban, ellátásban, járandóságban és egyéb járandóságban részesülők száma (Meggyezett a 6.1.1-es táblázattal)

Év	Nyugdíjban, ellátásban, járandóságban és egyéb járandóságban részesülők (fő) (TS 063)	Nyugdíjban, ellátásban, járandóságban és egyéb járandóságban részesülők nők száma (TS 064)	Összes nyugdíjas
2019	291	379	670
2020	270	363	633
2021	268	360	628
2022	256	351	607
2023	253	353	606
2024	249	350	599

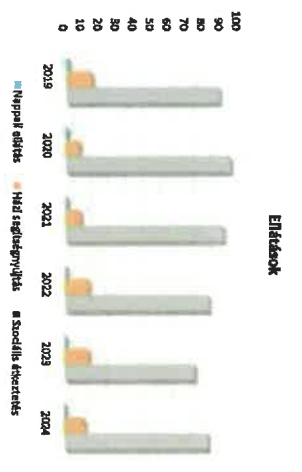
Forrás: Tör, KSH Títár



6.3.1. számú táblázat - 65 évnyi idősebb népesség és napposi ellátásban részesülő időskorúak száma

Év	65 év feletti lakosság száma (fő) (TS 026, nők TS 028)	Napposi ellátásban részesülők száma (TS 129)	Házi segítségnyújtásban részesülők száma (TS 130)	Szociális étkeztetésben részesülők száma (TS 131)
2019	432	0	14	28
2020	444	0	7	36
2021	464	0	8	31
2022	468	0	13	33
2023	476	0	13	35
2024	475	0	11	33

Forrás: Tör, KSH Títár



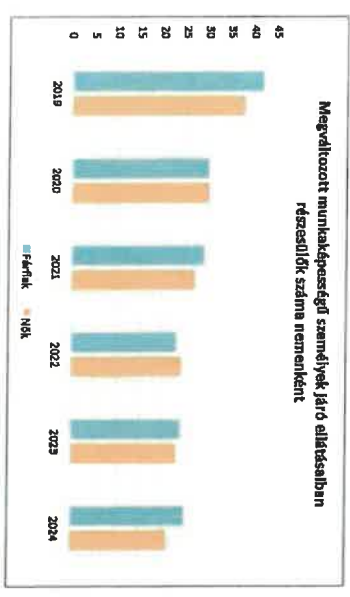


*F. Foglalkoztatás*

**7.1.1. számú táblázat - Megváltozott munkaképességű személyek ellátásában részesülők száma**

Év	Megváltozott munkaképességű személyek ellátásában részesülők száma - Férfiak (TS 063)	Megváltozott munkaképességű személyek ellátásában részesülők száma - Nők (TS 062)	Összesen
2019	42	38	80
2020	30	30	60
2021	29	27	56
2022	23	24	47
2023	24	23	47
2024	25	21	46

Forrás: Tájé. KSH Tstár



**7.1.2. számú táblázat - Nappali ellátásban részesülő fogyatékos személyek száma**

Év	Nappali ellátásban részesülő fogyatékos személyek száma (TS 128)
2019	0
2020	0
2021	0
2022	0
2023	0
2024	0

Forrás: Tájé. KSH Tstár; és helyi adatszolgáltatások





A	B	C	D	E	F	G	H	I	J	K	L
Intézkedés címe, megnevezése sorszáma	A helyzetelemzés következtetéseiben felírt esélyegyenlőségi probléma megnevezése	Az intézkedéssel elérni kívánt cél	A célkitűzés összhangja egyéb stratégiai dokumentumokkal	A cél kapcsolódása országos szakmapolitikai stratégiákhoz	Az intézkedés tartalma	Az intézkedés felelőse	Az intézkedés megvalósításának határideje	Az intézkedés eredményességét mérő indikátor(ok)	Az intézkedés megvalósításához szükséges erőforrások (humán, pénzügyi, technikai)	Az intézkedés eredményeinek fenntarthatósága	Önkormányzatok közötti együttműködésben megvalósuló intézkedés esetében az együttműködés bemutatása
I. A mélyszegénységben élők és a romák esélyegyenlősége											
1	Tanulási alacsony iskolázottság településen élő felnőttek részére	Magasabb iskolai végzettség-jobb munkalehetőségek folyamatos szervezeteivel	Együttműködési megállapodás felrakószervezetekkel	Új Roma Stratégia (2019-2030)	tanfolyamokon, képzéseken való részvétel	B-A-Z Megyei Kormányhivatal Tiszaújvárosi Járási Hivatal Foglalkoztatási Osztálya, felelős: tanfolyamszervező	2028. 11. 30. (csütörtök)	magasabb iskolai végzettség-jobb munkalehetőség-elegendett munkaerő	pályázati forrás személyi és tárgyi feltételek, eszközök,	képzési források esetén fenntartható	Nem releváns
II. A gyermekek esélyegyenlősége											
1	Tálalókonyha korszerűsítése	A napköziben komfortosabb iskolai környezet, könnyebb időbeosztás.	Pályázati dokumentáció	"Legyen jobb a Gyermeknek" Nemzeti Stratégia (2007-2032)	Pályázat útján az étkező felújítása	iskolai dolgozó, projektmenedzser, kivitt elező	2028. 11. 30. (csütörtök)	gyerekek, pedagógusok elégedettsége	TOP-plusz 1.1.1-21-BO1-00026 A sajtószerződési Napközi Otthonos Tálalókonyha és a Tisztartárjani Élelmiszeri Központ korszerűsítése	Fenntartható	Nem releváns.
III. A nők esélyegyenlősége											
1	Visszatérés a munkavilágba nőknek nehéz visszatérni a munka világába	Munkába való visszatérés segítése, munkahelyteremtés, gyermekfelügyelet megoldása	pályázati dokumentáció	Nők és Férfiak Társadalmi Egyenlőségét Elősegítő Nemzeti Stratégia (2010-2021)	Családbarát munkahelyek létesítése, gyermekek könnyebb elhelyezése helyben	B-A-Z Megyei Kormányhivatal Tiszaújvárosi Járási Hivatal Foglalkoztatási Osztálya, felelős: munkaügyi ügyintéző	2028. 11. 30. (csütörtök)	Kisgyermek napközi felügyelete megoldódik, munkahelyteremtés, nők vissza-mennek dolgozni	TOP-1.4.1-16 A foglalkoztatás és az életminőség javítása, családbarát, munkába állást segítő intézmények, közszolgálatok fejlesztése „ Zöld Sziget Bölcsőde”	fenntartható	Nem releváns.
IV. Az idősek esélyegyenlősége											
1	Mit tudunk tenni az elmagányosodás ellen?	Elmagányosodás Test-lelki egészségmegőrzése, korosztályok közötti kapcsolattelvételek	Családsegítő éves terve	Időügyi Nemzeti Stratégia (2021-2022) (2023-2024)	Csoportos programok szervezése	Család és gyermekjóléti szolgálat családsegítő munkatársa, Sajtószerződés Községi önkormányzat	2028. 12. 31. (kedd)	Csökken az elszigetelődés veszélye, önbecsülésük javul, hasznosnak érzik magukat.	együttműködés ágazati szervezetekkel, pályázati erőforrás	fenntartható	Nem releváns.
V. A fogyatékkal élők esélyegyenlősége											

1	Akadálymentesítés	akadálymentes környezet nem teljes	Felhívás-szakértő felkérése-járdák akadálymentesítése	Önkormányzat költségvetési beszámolója	Országos Fogynépszerűsítő Program (2015-2025)	járdek	Önkormányzat felhívás	2028. 11. 30. (csütörtök)	Tervdokumentáció-pályázat beadása-akadálymentesített terület növekedése	pályázatok, támogatások	pályázati forrás esetén fenntartható	Nem releváns
---	-------------------	------------------------------------	---	--	---	--------	-----------------------	---------------------------	---	-------------------------	--------------------------------------	--------------

## PÁLYÁZATAINKRÓL:

Sajószöged Község Önkormányzata nagy hangsúlyt helyezett a pályázati források felkutatására és bevonására, hiszen ezek nélkül nem tudunk látványos fejlesztéseket végezni.

Lehetőségeink elsősorban a Területi Operatív Program és a Magyar Falu Program keretein belül voltak a pályázatok benyújtására. Sikeresek jellemzően azokon a pályázatokon lehetünk, amelyek – az Önkormányzat Gazdasági Programja mellett – illeszkednek a megye területfejlesztési stratégiájához. Ugyanakkor a pályázatok beadásakor figyelemmel kell lennünk a fenntarthatóságra is, mert a projektek megvalósítását követően a fenntartást – ha kapunk is valamennyi állami támogatást adott feladatellátáshoz kapcsolódóan – saját költségvetésből kell finanszírozni.

A Magyar Falu Program keretében két olyan pályázat került megvalósításra, amelyre még 2021-ben nyertük el a támogatást:

Az *MFP-ÖTIK/2021/2* kódszámú „*Önkormányzati tulajdonban lévő ingatlanok fejlesztése – Szolgálati lakás felújítása Sajószögeden*” című projekt megvalósításával felújításra került az évek óta kihasználatlanul álló, elavult Sajószöged, Ady út 77. szám alatti Szolgálati lakásunk. A pályázati forrás a belső felújítás költségeire és eszközbeszerzésre nyújtott fedezetet.

A külső felújítást és a kerítés cseréjét saját forrásból finanszírozta az Önkormányzat a Községüzemeltetési Kft. bevonásával. A pályázat megvalósításával jelentős értéknövelő beruházást tudtunk végrehajtani, melynek eredményeként egy közfeladatot ellátó munkatársunk veheti igénybe lakhatás céljára az ingatlant.

Az *MFP-FAE/2021* kódszámú „*Felelős állattartás elősegítése*” című projekt keretében a településen 16 eb és 19 macska ivartalanítását végeztettük el, segítséget nyújtva a lakosságnak a nem kívánt állatszaporulat mérséklésének előmozdítására

A Magyar Falu Program keretében ebben az évben négy pályázatot nyújtottunk be

A négy beadott pályázatunkból az *MFP-KOEB/2022.* kódszámú „*Kommunális eszköz beszerzése*” című projekt részesült kedvező elbírálásban, amely megvalósításra is került. Eredményeként egy John Deere típusú traktort és tartozékait: padkakaszát, hótolót, sósószórót vásároltunk. Az eszközöket a Községüzemeltetési Kft. használatába adtuk, ezzel segítve a munkavégzés hatékonyságát.

Sajnálatainkra tartaléklistára került az *MFP-ÖTIK/2022/1.* kódszámú „*Önkormányzati tulajdonban lévő ingatlanok fejlesztése – Polgármesteri Hivatal belső felújítása*” című pályázatunk. Reméljük, hogy a későbbiekben a Támogató tud forrást biztosítani erre a projektre az Önkormányzat részére, mert e nélkül a Hivatal belső felújítása nem

valósítható meg. Mivel a felújítás szükségessége nem kérdéses, minden pályázati lehetőséget igénybe fogunk venni.

A TOP elsősorban az önkormányzatok fejlesztéséhez biztosít forrásokat, az önkormányzatok gazdaságfejlesztési és azzal összefüggő város- és településfejlesztési akcióit támogatja.

A Versenyképes Járások Program keretében a „Közszolgáltatások fejlesztése a tiszaujvárosi járásban” igénylési jogcímen Tiszaujváros Város Önkormányzatával és Girincs Község Önkormányzatával konzorciumban- ahol önkormányzatunk a konzorciumvezető- a Polgármesteri Hivatal belső felújítására adtunk be pályázatot ,és az I. ütemben elnyert pályázati összeg mellé, a II.ütemben is ugyanerre a célra igényeltünk támogatást, így megvalósítható az épület teljes felújítása.

- **TOP-Plusz-1.2.3-21. Belterületi utak fejlesztése**

Támogatható az önkormányzati tulajdonú belterületi – az eUT 03.01.11. Közutak tervezése (KTSZ) Útügyi Műszaki Előírás szerinti B.V., B.VI. tervezési osztályba sorolt – gyűjtőutak (B.V. terv. oszt.), valamint kiszolgáló-, lakó- és vegyes használatú utak (B.VI. terv. oszt.) építése, korszerűsítése, felújítása.

- **TOP-Plusz-1.1.1-21. Helyi gazdaságfejlesztés**

Támogatható:

1. Ipari parkok, iparterületek fejlesztése

2. Inkubátorházak fejlesztése

3. Vidéki gazdaság üzleti infrastrukturális háttérének támogatása, ezen belül:

*Önkormányzati, saját közétkeztetési célokat szolgáló fejlesztések támogatása A főtevékenységen belül támogatható:*

*a) Új épület építése, létesítése, a szükséges épületgépészeti beruházások végrehajtása. b) Meglévő épületek átalakítása, bővítése, korszerűsítése, helyreállítása, felújítása, a szükséges épületgépészeti beruházások végrehajtása.*

*c) Konyha és konyhai előkészítő fejlesztéséhez kapcsolódó infrastruktúra kialakítása, bővítése.*

- **TOP-Plusz-3.3.2.-21-BO1-2022-00052 Helyi egészségügyi és szociális infrastruktúra fejlesztése**

A felhívás keretében a jó minőségű közszolgáltatásokhoz való hozzáférés javítása érdekében egészségügyi alapellátás, járóbeteg szakellátás, prehospitalis sürgősségi ellátás, valamint szociális alapszolgáltatások és gyermekjóléti alapellátások fejlesztése támogatható. Az orvosi rendelő épületének felújítása, és az eszközök beszerzése a megvalósítási szakaszba lépett. A közbeszerzési eljárás lezárult, és a nyertes kivitelezővel a szerződés aláírásra került. A háziorvosi, védőnői, családsegítői ellátás biztosítása addig is megoldott.

- **TOP-Plusz-1.2.1.-21 Élhető települések**

Támogatható a települések fejlesztését célzó vízgazdálkodás, zöld- és kékinfrastruktúra fejlesztése, önkormányzati tulajdonú épületek gazdaságélénkítő, ill. közösségi célú fejlesztése, kerékpárforgalmi infrastruktúra, kulturális, sport és egyéb közterület fejlesztési beruházások, közlekedésbiztonsági, forgalomcsillapítást segítő, közösségi közlekedéshez kapcsolódó fejlesztések, továbbá hulladéklerakó rekultiváció és barnamezős területek kármentesítése.

Legtöbb esetben több önkormányzattal együtt konzorciumi formában pályáztunk, mivel a pályázatok elbírálásánál ez többletpontokat jelent. A TOP-Plusz-1.2.1-21- BO1-2022-00197 Belterületi zöldinfrastruktúra fejlesztése projekt a játszótéri eszközfejlesztésben járult hozzá községünk szebbé tételéhez.

A TOP-3.2.1-16-BO1-2017-00055 kódszámú „A Sajószögedi Kölcsey Ferenc Körzeti Általános Iskola és Alapfokú Művészeti iskola energetikai korszerűsítése a káros-anyag kibocsátás csökkentése céljából” című projekt 169.976.625 Ft pályázati forrás bevonásával valósult meg 2021-2022 évben

A TOP-3.2.1-16-BO1-2020-00163 kódszámú „Községháza energetikai felújítása” című projektük megvalósítását szeptemberben tudtuk elkezdni, miután megjelent az igényelt többlettámogatásunk megítélését is tartalmazó, a Terület- és Településfejlesztési Operatív program és a Versenyképes Közép-Magyarország Operatív Program keretében megvalósuló egyes projektek összköltségének növeléséről szóló 1405/2022. (VIII.16.) számú Kormányrendelet. A Polgármesteri Hivatal külső- és energetikai felújítását tartalmazza.

- „Óvoda és konyha fejlesztése Sajószögeden” című, TOP-1.4.1-15-BO1-2016-00080 azonosító számú pályázatát, amely 173.527.821 Ft pályázati forrás bevonásával valósult meg, és a
- „Sajószögedi Zöld Sziget Bölcsőde építése” című TOP-1.4.1-16-BO1-2017-00018 azonosító számú pályázatát, amely 165.714.104 Ft pályázati forrás bevonásával valósult meg.

TOP\_PLUSZ-3.3.2-21-BO1-2022-00026 Sajószögedi Napközi Otthonos Tálalókonyha és a tisztartárjani Élelmezési Központ korszerűsítése megvalósult.

TOP\_PLUSZ-1.2.1-21-bo1-2022-00185 Községi ,kulturális és sportolási célú Szabadidőpark fejlesztése Sajószögeden és Gelejen.

TOP\_PLUSZ-1.2.1-21-BO1-2022-00195 Délborsodi komplex közlekedésfejlesztés kerékpárosbarát, közlekedésbiztonsági és közösségi közlekedési céllal című projekt elnyerésével 2 sebességmérő és 2 biciklitároló vehető.

A pályázati rendszer sajátossága, hogy bár a projektek fizikai befejezése 2019-ben és 2020-ban megtörtént, az épületek átadásra kerültek és működnek az intézmények a helyszíni ellenőrzések lefolytatására csak idén került sor.

A Dél-borsodi Leader Egyesület tagjaként adhattunk be pályázatot **VP6-19.2.1.-20-11-22.** kódszámmal „*Települési Önkormányzatok alaptevékenységeihez köthető eszközbeszerzéseinek támogatása és településkép fejlesztése*” címmel kommunális eszközök beszerzésére. E pályázat keretében a Községüzemeltetési Kft. MTZ traktorjához tervezzük kiegészítőket vásárolni: fadaráló, sószóró, rézsúkasza és tuskómaró beszerzésével 6 591 300 Ft értékben.

KAP-RD57-020-4-25 pályázat keretében a Sajószögedi Falunapok megvalósítása: színpad, hang és fénytechnika kiszolgáltatásának biztosítása 2025 és 2026 évben.

A Magyarország 2022. évi központi költségvetéséről szóló 2021. évi XC. törvény 3. melléklet 3.5. Belterületi utak, járdák, hidak, felújítási jogcímen belül pályáztunk a tóparti utak (Fenyő út, Szegfű út, Dália út) felújítására. Sajnos a pályázatunk nem került kedvező elbírálásra, így a projektet nem tudtuk megvalósítani, mivel a kivitelezés teljes összegét saját költségvetésből nem tudjuk finanszírozni.

Az innovatív digitális megoldásokat alkalmazó ötezer főnél kisebb lélekszámú települések pályázhattak *Az év digitális faluja* címre. Községünk emléklapot kapott.

*Idősbarát Önkormányzat Díjat* vehettünk át a Budai várban. A díj az önkormányzat helyben végzett idősügyi munkájának elismerése.

Sajószöged – az országban egyedülálló módon – 3 intelligens gyalogátkelő hellyel rendelkezik, így az „I” -innovatív települési környezet kategóriában adhatta be pályázatát.

*A Virágos Magyarországért* pályázat célja, hogy a résztvevő települések önkormányzata, lakossága, civil szervezetei szépítő munkájukkal elősegítsék a kultúra, turizmus, EU-kapcsolatok fejlődését, közös értékek védelmét. 2023-ban kimagasló zöldterület-fenntartás színvonaláért elismerő oklevelet kapott Önkormányzatunk. 2024-ben az elkötelezett szépítő munkáért kaptunk elismerést, és szponzori díjat, a Virágos Magyarországért 2025.évi versenyen elért kiemelkedő teljesítményért, a Spitzmüller Kertészet szponzori díjat -200 db egynyári virágot-adományozott

*Magyarországi Falumegújítási díj:* a falumegújítás több területén elért kiemelkedő teljesítményért elismerésben részesült Önkormányzatunk.

Községünk önerőből létrejött fejlesztései: karácsonyi díszkivilágítás bővítése, iskolaudvaron térkövezés, vízvezeték áthelyezés, páramentesítők vásárlása, fekvőrendőr kihelyezése, szabadidőpark színpad előtti rész térkövezése, asztali gép és irodai szoftver vásárlása a bölcsődébe, belterületi útburkolati jelek festése, facsemeték vásárlása.

Beléptünk a Petőfi Kulturális Programba, gyaloglóklub alakult, jóga és senior és alakformáló torna indult a Művelődési Házban

#### **8. Helyi partnerség, lakossági önszerveződések, civil szervezetek és for-profit szereplők társadalmi felelősségvállalása**

- a) a 3-7. pontban szereplő területeket érintő civil, egyházi, karitatív szervezeti szolgáltató és érdekvédelmi szervezetek, önszerveződések feltérképezése (közfeladatot ellátó szervezetek, közfeladatonként bemutatva, önkéntesek száma, partnerségi megállapodások száma);

Az önkormányzat fontos szerepet tulajdonít a településen működő civil szervezeteknek, egyesületeknek, önszerveződő csoportoknak, kluboknak, akikkel szorosan együttműködik.

A képviselőtestület elismeri és támogatja azt a tevékenységet, amelyet a településen élő vagy dolgozó állampolgárok önszerveződő közösségei végeznek az önkormányzati feladatok megvalósítása, a polgárok közéletbe való bevonása, a település fejlesztése és szépítése, a környezetvédelem, az arra rászorulóknak támogatása, a kultúra és a hagyományok ápolása, a lakosság művelődése, oktatása, szórakozása, sportolása érdekében.

A helyi lakosság nagy számban vesz részt a civil szervezetek által szervezett programokon.

A településen az alábbiakban részletezett civil szervezetek működnek. Az önkormányzat helyi rendeletben meghatározottak szerint pályázati úton támogatja a szervezeteket, és azok rendezvényeit.

- b) helyi önkormányzati, nemzetiségi önkormányzati, egyházi, civil szektor és gazdasági szereplők közötti partnerség bemutatása;

Az önkormányzat szorosan együttműködik a településen működő civil szervezetekkel.

- c) önkormányzatok közötti, illetve térségi, területi társulásokkal való partnerség, társadalmi felzárkózást segítő közös programok bemutatása;

Sajószöged Önkormányzata nagyon jó kapcsolatot ápol a környező települések önkormányzataival. Ünnepeinken, megemlékezéseinken, szervezett hagyományörző programjainkon minden alkalommal részt vesznek az önkormányzat dolgozói, képviselői. A hétköznapokban is segítjük egymást, akár

